

INDUSTRIJSKA ZONA

IZVJEŠĆE O RADU
sa trenutačnim aktivnostima i
Financijskim izvješćem za 2022. g.

Šibenik lipanj 2023.

U ovoj 2023. godini navršava se 20 godina od početka konkretnih aktivnosti u vezi realizacije ideje o izgradnji industrijske zone Podi. U godinama prije 2003. napravljene su važne predradnje bez kojih se ne bi moglo niti krenuti u realizaciju projekta Podi. Stoga bih želio vrlo kratko podsjetiti na taj put. Bez obzira, tko je u tom razdoblju bio na vlasti u gradu Šibeniku postojao je konsenzus o realizaciji zone. Mukotrpan je to bio put za sviju koji su na bilo koji način u tome sudjelovali. Vlasništvo nad terenom je bila nepremostiva prepreka jer je Grad Šibenik za kupnju terena koji je bio potreban za realizaciju tzv. 1A faze trebao platiti RH odnosno Hrvatskim šumama iznos u visini polovice tadašnjeg godišnjeg proračuna. Izmjenom više zakona koji su regulirali tu problematiku Gradu Šibeniku je, prvom u RH po novom zakonu prodano 120 ha. državnog terena za 120 kn. (1 kuna / ha). Da bi uopće mogli razmišljati o početku izgradnje zone i privlačenju potencijalnih investitora bilo je potrebno napraviti niz koraka pa ću spomenuti samo one najbitnije:

1. Kupnja terena od RH
2. Parcelacija terena i upis vlasništva
3. Izmjena Prostornog plana uređenja županije Šibensko-kninske
4. Izmjena Prostornog plana uređenja Grada Šibenika
5. Izrada i donošenje Urbanističkog plana uređenja zone Podi
6. Izrada studije opravdanosti izgradnje zone Podi
7. Izrada Poslovnog plana funkcioniranja zone Podi
8. Suradnja s konzultantima iz Belgije, Španjolske, Italije i Slovenije na izradi
 - Marketing plana
 - Modela upravljanja zonom
9. Izrada idejnog projekta infrastrukture zone Podi
10. Izrada glavnog i izvedbenog projekta infrastrukture zone Podi
11. Dobivanje građevinske dozvole sa svim suglasnostima za gradnju.
12. Prijava projekta u suradnji s „Centrom za poduzetništvo“ za bespovratna sredstva iz projekta CARDS 2002. (predpristupni fond, pilot projekt za Zadarsku i Šibensko-kninsku županiju)
13. Odobreno od strane Europske komisije 1,2 mil. € bespovratnih sredstava za izgradnju 1,2 km prometnice s cjelokupnom infrastrukturom.

U RH od ideje za gradnju industrijske zone pa do početka njenog funkcioniranja u velikoj većini slučajeva je potrebno 5 – 7 godina što je dug i težak period za svaku lokalnu samoupravu koja krene u taj posao. Mnogo je zona planirano i na njima je izgrađena infrastruktura a da do danas u njima nema niti jednog investitora.

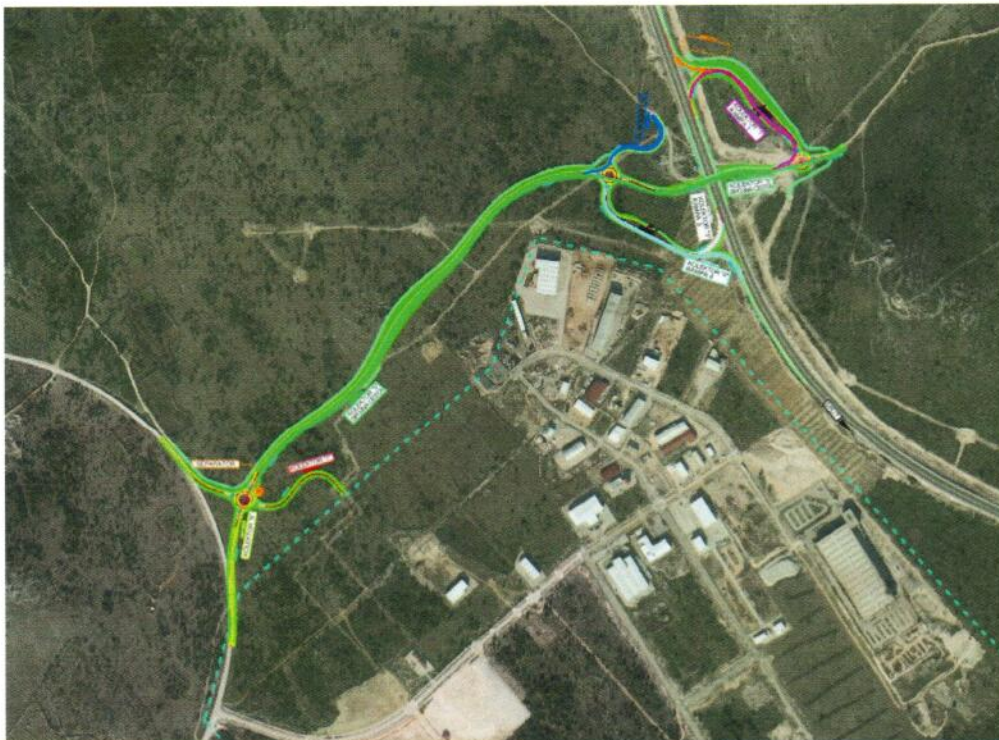
Realizacija industrijske zone Podi Šibenik rezultat je zajedničkog napora svih političkih opcija koje su bile na vlasti u gradu Šibeniku od 2000. g. do danas. Rezultat tih napora je i priznanje vlade RH, koja je 2015. godine zonu Podi u Šibeniku proglasila najboljom zonom u Republici Hrvatskoj.




Danas se u industrijskoj zoni Podi Šibenik nalazi 64 tvrtke od kojih 55 aktivnih koje obavljaju svoju djelatnost, dok su ostale u različitim fazama izrade projektne dokumentacije, dobivanja građevinskih ili lokacijskih dozvola ili je u tijeku izgradnja njihovih objekata. Broj zaposlenih na dan 14. lipnja. 2023. g. iznosi 1315. COVID 19 i nedostatak specifične radne snage u jednom trenutku je smanjio ukupan broj zaposlenih, međutim bilježi se ponovni rast. Obzirom na dostavljene poslovne planove tvrtki koje trebaju izgraditi svoje objekte u ovoj i slijedećoj godini očekujemo da će broj zaposlenih krajem 2024. g. iznositi oko 1720.

Od važnijih aktivnosti koje se odvijaju unutar ili u neposrednoj blizini zone, a u uskoj su vezi s njenim funkcioniranjem treba svakako istaknuti izgradnju spoja zone na autocestu A1 – čvor „Šibenik Podi“. U traženju načina kako izgraditi i lobirati za izgradnju ovog čvora uključili su se osim Grada Šibenika i sami poduzetnici. Radovi su u tijeku i njihov završetak se predviđa tijekom jeseni ove godine. Zona će ovim spojem biti udaljena od izlaza na autocestu A1 800 m. Samim spomenom da će se graditi ovaj spoj naglo je


porastao interes za zonu pa tako do danas imamo potpisana tri ugovora koja su rezultat toga. U tijeku imamo razgovore sa još pet firmi koje će, nadamo se, doći u zonu.



Druga vrlo važna aktivnost, koja će imati dalekosežni pozitivni utjecaj na budući razvoj zone, je izmjena starih betonskih 110 kW dalekovoda novim rešetkastim stupovima. Završetkom tih radova stvoriti će se preduvjeti da se postojeća trafo stanica na Podima pojača dodatnim transformatorima i time osigura dovoljna količina električne energije za budući nesmetan razvoj zone.



Zbog bolje informiranosti posjetitelja zone postavljeni su novi panoi s prikazanim imenima tvrtki te prikazom smjera u kojem se one nalaze. Već samim postavljanjem ovih panoa uvidjeli smo potrebu za postavljanjem dodatnih obzirom da je izvjesno da će u slijedeće dvije godine broj firmi značajno porasti a mjesta na postojećim panoima više nema. Takvu prognozu rasta temeljimo na pristiglim pismima namjere o kupnji i na kontaktima s novim tvrtkama.



Videonadzor

Na pojedinim mjestima unutar zone postavili smo video nadzor. Nažalost, na taj potez smo bili prisiljeni jer su se na nekoliko mjesta „stvorili“ divlji deponiji za odlaganje građevinskog otpada. Smatramo da je takvo ponašanje pravnih ali i fizičkih osoba potpuno neprimjereno.



Postavljanjem video nadzora došli smo u mogućnost da takve radnje možemo dokumentirati te snimku poslati nadležnoj komunalnoj službi Grada Šibenika koja na temelju toga može kazniti počinitelja. Nakon što su kamere stavljene u funkciju možemo zaključiti:

- Bitno se smanjio broj počinitelja
- Uspostavljena je dobra suradnja s komunalnom službom Grada Šibenika
- Kazne bi trebale biti daleko veće
- Obzirom na domišljatost pojedinaca ukazala se potreba za postavljanje barem još dvije kamere



Završena je izgradnja energane na bio-masu tvrtke Sense Esco. Uskoro bi do nje trebala započeti izgradnja uljare koja bi dodatno iz komine masline trebala ekstrahirati ulje, koje bi se kao tehničko ulje upotrebljavalo u proizvodnji bio dizela.



Tvrtka Moderato započela je izgradnju svog proizvodnog pogona za proizvodnju duboko smrznutih slastica. Na upite vlasnika restorana, hotela i drugih ugostiteljskih objekata koji su željeli njihove slastice približiti svojim gostima, osmislili su proizvode prilagođene novim zahtjevima tržišta i tako je nastao Moderato program duboko smrznutih deserata. Tvrtka već sada pokriva tržište hotela i restorana diljem cijele naše obale, te njeni proizvodi postaju prepoznatljivi i izvan Republike Hrvatske.



Tvrtka Bio ulja orijentirana je na sakupljanje i odvoz otpadnog jestivog ulja iz friteze, uz sve ekološke standarde, po čemu su postali prepoznatljivi u cijeloj Dalmaciji, od Paga do Dubrovnika. Ulje se izvozi i koristi za preradu bio dizela. Tvrtka je proširila svoje kapacitete i modernizirala tehnološke postupke u skladu s postojećim zakonima. Tvrtka zapošljava 20 djelatnika i za očekivati je da se broj zaposlenih poveća naročito u nadolazećim ljetnim mjesecima.



Skelin Mont d.o.o. je hrvatska tvrtka sa sjedištem u Šibeniku koja se bavi proizvodnjom i ugradnjom PVC i ALU stolarije. Osim stolarije, Skelin Mont u svom vlastitom pogonu proizvodi i staklarske proizvode. U tijeku su radovi na novoj hali s kojom će tvrtka još više povećati svoju proizvodnju te zaposliti još djelatnika kojih je sada 174.



Nedavno je objavljen natječaj za prodaju šest parcela ukupne površine 49.275 m2. Natječaj je zaključen. Pet ponuda je prihvaćeno dok je jedna odbijena.

broj	parcele	parcele-m2	čestice	općina
1	72G	2,500	dio 4132/56	Dubrava
2	72J	3,937	dio 1306/161	Danilo Biranj
3	MP	6,259	1306/177	Danilo Biranj
4	SRZ	16,590	dio 4132/28	Dubrava
5	SS	5,852	1306/152	Danilo Biranj
6	72I	14,137	dio 1306/111	Danilo Biranj

U tijeku su razgovori za prodaju pet parcela ukupne površine 90.000 m2

Direktor Podi Šibenik

Jakov Terzanović

PODI - ŠIBENIK d.o.o.
ŠIBENIK

BILANCA
stanje na dan 31.12.2022.

**Obrazac
POD-BIL**

Obveznik: 56846309370; PODI ŠIBENIK D.O.O.

Naziv pozicije	AOP oznaka	Rbr. bilješke	Prethodna godina (neto)	Tekuća godina (neto)
1	2	3	4	5
AKTIVA				
A) POTRAŽIVANJA ZA UPISANI A NEUPLAĆENI KAPITAL	001			
B) DUGOTRAJNA IMOVINA (AOP 003+010+020+031+036)	002		19,617,107	17,991,547
I. NEMATERIJALNA IMOVINA (AOP 004 do 009)	003		892,079	889,953
1. Izdaci za razvoj	004			
2. Koncesije, patenti, licencije, robne i uslužne marke, softver i ostala prava	005		2,126	
3. Goodwill	006			
4. Predujmovi za nabavu nematerijalne imovine	007			
5. Nematerijalna imovina u pripremi	008		889,953	889,953
6. Ostala nematerijalna imovina	009			
II. MATERIJALNA IMOVINA (AOP 011 do 019)	010		18,725,028	17,101,594
1. Zemljište	011		8,699,135	8,699,135
2. Građevinski objekti	012		9,951,052	8,359,714
3. Postrojenja i oprema	013			
4. Alati, pogonski inventar i transportna imovina	014		74,841	42,745
5. Biološka imovina	015			
6. Predujmovi za materijalnu imovinu	016			
7. Materijalna imovina u pripremi	017			
8. Ostala materijalna imovina	018			
9. Ulaganje u nekretnine	019			
III. DUGOTRAJNA FINACIJSKA IMOVINA (AOP 021 do 030)	020		0	0
1. Ulaganja u udjele (dionice) poduzetnika unutar grupe	021			
2. Ulaganja u ostale vrijednosne papire poduzetnika unutar grupe	022			
3. Dani zajmovi, depoziti i slično poduzetnicima unutar grupe	023			
4. Ulaganja u udjele (dionice) društava povezanih sudjelujućim interesom	024			
5. Ulaganja u ostale vrijednosne papire društava povezanih sudjelujućim interesom	025			
6. Dani zajmovi, depoziti i slično društvima povezanim sudjelujućim interesom	026			
7. Ulaganja u vrijednosne papire	027			
8. Dani zajmovi, depoziti i slično	028			
9. Ostala ulaganja koja se obračunavaju metodom udjela	029			
10. Ostala dugotrajna financijska imovina	030			
IV. POTRAŽIVANJA (AOP 032 do 035)	031		0	0
1. Potraživanja od poduzetnika unutar grupe	032			
2. Potraživanja od društava povezanih sudjelujućim interesom	033			
3. Potraživanja od kupaca	034			
4. Ostala potraživanja	035			
V. ODGOĐENA POREZNA IMOVINA	036			
C) KRATKOTRAJNA IMOVINA (AOP 038+046+053+063)	037		798,426	785,272
I. ZALIHE (AOP 039 do 045)	038		0	2,830
1. Sirovine i materijal	039			2,830

BILANCA
stanje na dan 31.12.2022.

**Obrazac
POD-BIL**

Obveznik: 56846309370; PODI ŠIBENIK D.O.O.

Naziv pozicije	AOP oznaka	Rbr. bilješke	Prethodna godina (neto)	Tekuća godina (neto)
1	2	3	4	5
2. Proizvodnja u tijeku	040			
3. Gotovi proizvodi	041			
4. Trgovačka roba	042			
5. Predujmovi za zalihe	043			
6. Dugotrajna imovina namijenjena prodaji	044			
7. Biološka imovina	045			
II. POTRAŽIVANJA (AOP 047 do 052)	046		362,103	415,474
1. Potraživanja od poduzetnika unutar grupe	047			
2. Potraživanja od društava povezanih sudjelujućim interesom	048			
3. Potraživanja od kupaca	049		299,826	250,295
4. Potraživanja od zaposlenika i članova poduzetnika	050		592	
5. Potraživanja od države i drugih institucija	051		58,705	144,937
6. Ostala potraživanja	052		2,980	20,242
III. KRATKOTRAJNA FINACIJSKA IMOVINA (AOP 054 do 062)	053		0	753
1. Ulaganja u udjele (dionice) poduzetnika unutar grupe	054			
2. Ulaganja u ostale vrijednosne papire poduzetnika unutar grupe	055			
3. Dani zajmovi, depoziti i slično poduzetnicima unutar grupe	056			
4. Ulaganja u udjele (dionice) društava povezanih sudjelujućim interesom	057			
5. Ulaganja u ostale vrijednosne papire društava povezanih sudjelujućim interesom	058			
6. Dani zajmovi, depoziti i slično društvima povezanim sudjelujućim interesom	059			
7. Ulaganja u vrijednosne papire	060			
8. Dani zajmovi, depoziti i slično	061			753
9. Ostala financijska imovina	062			
IV. NOVAC U BANC I BLAGAJNI	063		436,323	366,215
D) PLAĆENI TROŠKOVI BUDUĆEG RAZDOBLJA I OBRAČUNATI PRIHODI	064			
E) UKUPNO AKTIVA (AOP 001+002+037+064)	065		20,415,533	18,776,819
F) IZVANBILANČNI ZAPISI	066			
PASIVA				
A) KAPITAL I REZERVE (AOP 068 do 070+076+077+083+086+089)	067		19,238,474	18,363,854
I. TEMELJNI (UPISANI) KAPITAL	068		68,719,700	68,719,700
II. KAPITALNE REZERVE	069			
III. REZERVE IZ DOBITI (AOP 071+072-073+074+075)	070		0	0
1. Zakonske rezerve	071			
2. Rezerve za vlastite dionice	072			
3. Vlastite dionice i udjeli (odbitna stavka)	073			
4. Statutarne rezerve	074			
5. Ostale rezerve	075			
IV. REVALORIZACIJSKE REZERVE	076		8	8
V. REZERVE FER VRIJEDNOSTI I OSTALO (AOP 078 do 082)	077		0	0

BILANCA
stanje na dan 31.12.2022.

**Obrazac
POD-BIL**

Obveznik: 56846309370; PODI ŠIBENIK D.O.O.

Naziv pozicije	AOP oznaka	Rbr. bilješke	Prethodna godina (neto)	Teuća godina (neto)
1	2	3	4	5
1. Fer vrijednost financijske imovine kroz ostalu sveobuhvatnu dobit (odnosno raspoložive za prodaju)	078			
2. Učinkoviti dio zaštite novčanih tokova	079			
3. Učinkoviti dio zaštite neto ulaganja u inozemstvu	080			
4. Ostale rezerve fer vrijednosti	081			
5. Tečajne razlike iz preračuna inozemnog poslovanja (konsolidacija)	082			
VI. ZADRŽANA DOBIT ILI PRENESENI GUBITAK (AOP 084-085)	083		-47,997,187	-49,481,236
1. Zadržana dobit	084			
2. Preneseni gubitak	085		47,997,187	49,481,236
VII. DOBIT ILI GUBITAK POSLOVNE GODINE (AOP 087-088)	086		-1,484,047	-874,618
1. Dobit poslovne godine	087			
2. Gubitak poslovne godine	088		1,484,047	874,618
VIII. MANJINSKI (NEKONTROLIRAJUĆI) INTERES	089			
B) REZERVIRANJA (AOP 091 do 096)	090		0	0
1. Rezerviranja za mirovine, otpremnine i slične obveze	091			
2. Rezerviranja za porezne obveze	092			
3. Rezerviranja za započete sudske sporove	093			
4. Rezerviranja za troškove obnavljanja prirodnih bogatstava	094			
5. Rezerviranja za troškove u jamstvenim rokovima	095			
6. Druga rezerviranja	096			
C) DUGOROČNE OBVEZE (AOP 098 do 108)	097		744,889	88,506
1. Obveze prema poduzetnicima unutar grupe	098			
2. Obveze za zajmove, depozite i slično poduzetnika unutar grupe	099			
3. Obveze prema društvima povezanim sudjelujućim interesom	100			
4. Obveze za zajmove, depozite i slično društava povezanih sudjelujućim interesom	101			
5. Obveze za zajmove, depozite i slično	102		88,506	88,506
6. Obveze prema bankama i drugim financijskim institucijama	103			
7. Obveze za predujmove	104		656,383	
8. Obveze prema dobavljačima	105			
9. Obveze po vrijednosnim papirima	106			
10. Ostale dugoročne obveze	107			
11. Odgođena porezna obveza	108			
D) KRATKOROČNE OBVEZE (AOP 110 do 123)	109		275,956	324,459
1. Obveze prema poduzetnicima unutar grupe	110			
2. Obveze za zajmove, depozite i slično poduzetnika unutar grupe	111			
3. Obveze prema društvima povezanim sudjelujućim interesom	112			
4. Obveze za zajmove, depozite i slično društava povezanih sudjelujućim interesom	113			
5. Obveze za zajmove, depozite i slično	114		3,865	660
6. Obveze prema bankama i drugim financijskim institucijama	115			
7. Obveze za predujmove	116			
8. Obveze prema dobavljačima	117		120,544	160,078

BILANCA
stanje na dan 31.12.2022.

**Obrazac
POD-BIL**

Obveznik: 56846309370; PODI ŠIBENIK D.O.O.

Naziv pozicije	AOP oznaka	Rbr. bilješke	Prethodna godina (neto)	Tekuća godina (neto)
1	2	3	4	5
9. Obveze po vrijednosnim papirima	118			
10. Obveze prema zaposlenicima	119		44,434	55,627
11. Obveze za poreze, doprinose i sličana davanja	120		90,891	88,094
12. Obveze s osnove udjela u rezultatu	121			
13. Obveze po osnovi dugotrajne imovine namijenjene prodaji	122			
14. Ostale kratkoročne obveze	123		16,222	20,000
E) ODGOĐENO PLAĆANJE TROŠKOVA I PRIHOD BUDUĆEGA RAZDOBLJA	124		156,214	
F) UKUPNO – PASIVA (AOP 067+090+097+109+124)	125		20,415,533	18,776,819
G) IZVANBILANČNI ZAPISI	126			

RAČUN DOBITI I GUBITKA
za razdoblje 01.01.2022. do 31.12.2022.

**Obrazac
POD-RDG**

Obveznik: 56846309370; PODI ŠIBENIK D.O.O.

Naziv pozicije	AOP oznaka	Rbr. bilješke	Prethodna godina	Tekuća godina
1	2	3	4	5
I. POSLOVNI PRIHODI (AOP 128 do 132)	127		1,872,947	2,488,999
1. Prihodi od prodaje s poduzetnicima unutar grupe	128			
2. Prihodi od prodaje (izvan grupe)	129		795,599	238,461
3. Prihodi na temelju upotrebe vlastitih proizvoda, robe i usluga	130			
4. Ostali poslovni prihodi s poduzetnicima unutar grupe	131			
5. Ostali poslovni prihodi (izvan grupe)	132		1,077,348	2,250,538
II. POSLOVNI RASHODI (AOP 134+135+139+143 do 145+148+155)	133		3,336,547	3,363,224
1. Promjene vrijednosti zaliha proizvodnje u tijeku i gotovih proizvoda	134			
2. Materijalni troškovi (AOP 136 do 138)	135		620,639	613,566
a) Troškovi sirovina i materijala	136		213,764	312,749
b) Troškovi prodane robe	137			
c) Ostali vanjski troškovi	138		406,875	300,817
3. Troškovi osoblja (AOP 140 do 142)	139		819,596	810,829
a) Neto plaće i nadnice	140		502,076	487,508
b) Troškovi poreza i doprinosa iz plaća	141		249,483	207,146
c) Doprinosi na plaće	142		68,037	116,175
4. Amortizacija	143		1,830,759	1,821,860
5. Ostali troškovi	144		65,553	111,226
6. Vrijednosna usklađenja (AOP 146+147)	145		0	0
a) dugotrajne imovine osim financijske imovine	146			
b) kratkotrajne imovine osim financijske imovine	147			
7. Rezerviranja (AOP 149 do 154)	148		0	0
a) Rezerviranja za mirovine, otpremnine i slične obveze	149			
b) Rezerviranja za porezne obveze	150			
c) Rezerviranja za započete sudske sporove	151			
d) Rezerviranja za troškove obnavljanja prirodnih bogatstava	152			
e) Rezerviranja za troškove u jamstvenim rokovima	153			
f) Druga rezerviranja	154			
8. Ostali poslovni rashodi	155			5,743
III. FINANCIJSKI PRIHODI (AOP 157 do 166)	156		14,612	19
1. Prihodi od ulaganja u udjele (dionice) poduzetnika unutar grupe	157			
2. Prihodi od ulaganja u udjele (dionice) društava povezanih sudjelujućim interesima	158			
3. Prihodi od ostalih dugotrajnih financijskih ulaganja i zajmova poduzetnicima unutar grupe	159			
4. Ostali prihodi s osnove kamata iz odnosa s poduzetnicima unutar grupe	160			
5. Tečajne razlike i ostali financijski prihodi iz odnosa s poduzetnicima unutar grupe	161			
6. Prihodi od ostalih dugotrajnih financijskih ulaganja i zajmova	162			
7. Ostali prihodi s osnove kamata	163		3	3
8. Tečajne razlike i ostali financijski prihodi	164			16
9. Nerealizirani dobiti (prihodi) od financijske imovine	165			
10. Ostali financijski prihodi	166		14,609	
IV. FINANCIJSKI RASHODI (AOP 168 do 174)	167		35,059	412

RAČUN DOBITI I GUBITKA
za razdoblje 01.01.2022. do 31.12.2022.

**Obrazac
POD-RDG**

Obveznik: 56846309370; PODI ŠIBENIK D.O.O.

Naziv pozicije	AOP oznaka	Rbr. bilješke	Prethodna godina	Tekuća godina
1	2	3	4	5
1. Rashodi s osnove kamata i slični rashodi s poduzetnicima unutar grupe	168			
2. Tečajne razlike i drugi rashodi s poduzetnicima unutar grupe	169			
3. Rashodi s osnove kamata i slični rashodi	170		328	412
4. Tečajne razlike i drugi rashodi	171			
5. Nerealizirani gubici (rashodi) od financijske imovine	172			
6. Vrijednosna usklađenja financijske imovine (neto)	173			
7. Ostali financijski rashodi	174		34,731	
V. UDIO U DOBITI OD DRUŠTAVA POVEZANIH SUDJELUJUĆIM INTERESOM	175			
VI. UDIO U DOBITI OD ZAJEDNIČKIH POTHVATA	176			
VII. UDIO U GUBITKU OD DRUŠTAVA POVEZANIH SUDJELUJUĆIM INTERESOM	177			
VIII. UDIO U GUBITKU OD ZAJEDNIČKIH POTHVATA	178			
IX. UKUPNI PRIHODI (AOP 127+156+175 + 176)	179		1,887,559	2,489,018
X. UKUPNI RASHODI (AOP 133+167+177 + 178)	180		3,371,606	3,363,636
XI. DOBIT ILI GUBITAK PRIJE OPOREZIVANJA (AOP 179-180)	181		-1,484,047	-874,618
1. Dobit prije oporezivanja (AOP 179-180)	182		0	0
2. Gubitak prije oporezivanja (AOP 180-179)	183		1,484,047	874,618
XII. POREZ NA DOBIT	184			
XIII. DOBIT ILI GUBITAK RAZDOBLJA (AOP 181-184)	185		-1,484,047	-874,618
1. Dobit razdoblja (AOP 181-184)	186		0	0
2. Gubitak razdoblja (AOP 184-181)	187		1,484,047	874,618
PREKINUTO POSLOVANJE (popunjava poduzetnik obveznika MSFI-a samo ako ima prekinuto poslovanje)				
XIV. DOBIT ILI GUBITAK PREKINUTOG POSLOVANJA PRIJE OPOREZIVANJA (AOP 189-190)	188		0	0
1. Dobit prekinutog poslovanja prije oporezivanja	189			
2. Gubitak prekinutog poslovanja prije oporezivanja	190			
XV. POREZ NA DOBIT PREKINUTOG POSLOVANJA	191			
1. Dobit prekinutog poslovanja za razdoblje (AOP 188-191)	192		0	0
2. Gubitak prekinutog poslovanja za razdoblje (AOP 191-188)	193		0	0
UKUPNO POSLOVANJE (popunjava samo poduzetnik obveznik MSFI-a koji ima prekinuto poslovanje)				
XVI. DOBIT ILI GUBITAK PRIJE OPOREZIVANJA (AOP 181+188)	194		0	0
1. Dobit prije oporezivanja (AOP 194)	195		0	0
2. Gubitak prije oporezivanja (AOP 194)	196		0	0
XVII. POREZ NA DOBIT (AOP 184+191)	197		0	0
XVIII. DOBIT ILI GUBITAK RAZDOBLJA (AOP 194-197)	198		0	0
1. Dobit razdoblja (AOP 194-197)	199		0	0
2. Gubitak razdoblja (AOP 197-194)	200		0	0
DODATAK RDG-u (popunjava poduzetnik koji sastavlja konsolidirani godišnji financijski izvještaj)				
XIX. DOBIT ILI GUBITAK RAZDOBLJA (AOP 202+203)	201		0	0
1. Pripisana imateljima kapitala matice	202			
2. Pripisana manjinskom (nekontrolirajućem) interesu	203			
IZVJEŠTAJ O OSTALOJ SVEOBUHVAATNOJ DOBITI (popunjava poduzetnik obveznik primjene MSFI-a)				
I. Dobit ili gubitak razdoblja	204			

RAČUN DOBITI I GUBITKA
za razdoblje 01.01.2022. do 31.12.2022.

**Obrazac
POD-RDG**

Obveznik: 56846309370; PODI ŠIBENIK D.O.O.

Naziv pozicije	AOP oznaka	Rbr. bilješke	Prethodna godina	Tekuća godina
1	2	3	4	5
II. Ostala sveobuhvatna dobit / gubitak prije poreza (AOP 207 do 211 + 214 do 221)	205		0	0
III. Stavke koje neće biti reklasificirane u dobit ili gubitak (AOP 207 do 212)	206		0	0
1. Promjene revalorizacijskih rezervi dugotrajne materijalne i nematerijalne imovine	207			
2. Dobitak ili gubitak s osnove naknadnog vrednovanja vlasničkih vrijednosnih papira po fer vrijednosti kroz ostalu sveobuhvatnu dobit	208			
3. Promjene fer vrijednosti financijske obveze po fer vrijednosti kroz račun dobiti i gubitka koja se može pripisati promjenama kreditnog rizika obveze	209			
4. Aktuarski dobici/gubici po planovima definiranih primanja	210			
5. Ostale stavke koje neće biti reklasificirane	211			
6. Porez na dobit koji se odnosi na stavke koje neće biti reklasificirane	212			
IV. Stavke koje je moguće reklasificirati u dobit ili gubitak (AOP 214 do 222)	213		0	0
1. Tečajne razlike iz preračuna inozemnog poslovanja	214			
2. Dobitak ili gubitak s osnove naknadnog vrednovanja dužničkih vrijednosnih papira po fer vrijednosti kroz ostalu sveobuhvatnu dobit	215			
3. Dobit ili gubitak s osnove učinkovite zaštite novčanih tokova	216			
4. Dobit ili gubitak s osnove učinkovite zaštite neto ulaganja u inozemstvu	217			
5. Udio u ostaloj sveobuhvatnoj dobiti/gubitku društava povezanih sudjelujućim interesom	218			
6. Promjene fer vrijednosti vremenske vrijednosti opcije	219			
7. Promjene fer vrijednosti terminskih elemenata terminskih ugovora	220			
8. Ostale stavke koje je moguće reklasificirati u dobit ili gubitak	221			
9. Porez na dobit koji se odnosi na stavke koje je moguće reklasificirati u dobit ili gubitak	222			
V. Neto ostala sveobuhvatna dobit ili gubitak (AOP 206+213)	223		0	0
VI. Ukupna sveobuhvatna dobit ili gubitak razdoblja (AOP 204+223)	224		0	0
DODATAK Izvještaju o ostaloj sveobuhvatnoj dobiti (popunjava poduzetnik koji sastavlja konsolidirani izvještaj)				
VI. Sveobuhvatna dobit ili gubitak razdoblja (AOP 226+227)	225		0	0
1. Pripisana imateljima kapitala matice	226			
2. Pripisana manjinskom (nekontrolirajućem) interesu	227			